



OPTIMATT

Nuestra superficie antihuellas de alta calidad impresiona con muchas características prácticas, disponible en los últimos colores de tendencia.



Anti-huella.



Fácil de limpiar.




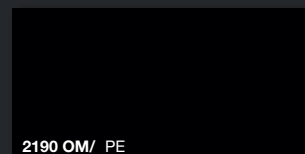



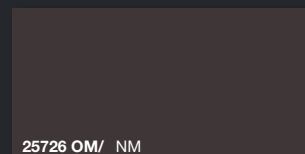






Superficie mate.



Resistente al rayado.

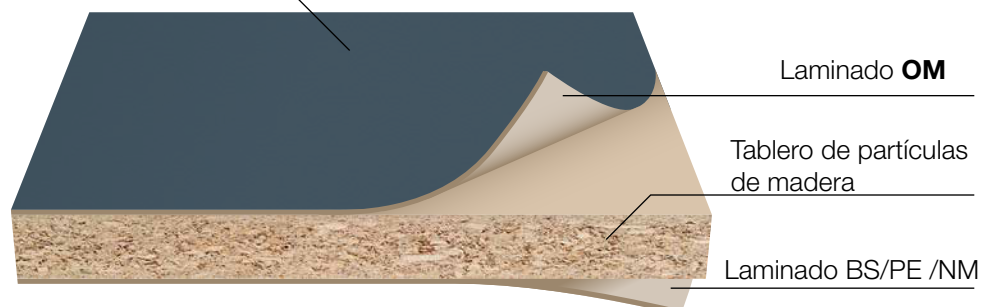


Resistente a la decoloración.



Composición del tablero.

Acabado antihuellas de alta resistencia



- **Optiboard** 2790 x 1300 x 19 mm
- **Laminate:** 3050 x 1320 x 0,8 mm
- **Canto ABS** 1 x 23 mm (roillo de 75 ml.)

Código color	Superficie	■ Optiboard tras cara	Nombre color	Código NCS
1570	OM	BS	Diamond White	NCS S 0500 - N
2162	OM	PE	Graphite Grey	NCS S 6500 - N
2166	OM	PE	Basalt	NCS S 8000 - N
2171	OM	PE	Agate Grey	NCS S 5000 - N
2190	OM	PE	Black	NCS S 9000 - N
2507	OM	BS	Magnolia	NCS S 0502 - Y50R
22192	OM	NM	Black Blue	NCS S 8005 - R80B
25726	OM	NM	Cameroon Brown	NCS S 7005 - Y80R
25727	OM	NM	Acai	NCS S 6020 - R
25735	OM	NM	Black Green	NCS S 7005 - B80G
27018	OM	BS	Crystal White	NCS S 0502 - G
27045	OM	BS	Champagne	NCS S 1505 - Y40R
27049	OM	BS	Cashmere	NCS S 3005 - Y50R
27166	OM	BS	Taupe	NCS S 6005 - Y20R

Limpieza y cuidado

Los Optiboards de Kaindl son muy higiénicos y fáciles de limpiar.

En general, la suciedad debe ser retirada directamente de la superficie del tablero con un paño húmedo.

Los siguientes agentes pueden causar daños considerables a la superficie y, por lo tanto, no deben utilizarse para la limpieza:

- Sin agentes abrasivos o de fregado (por ejemplo, almohadillas de acero inoxidable, esponjas con abrasivo vellón, leche limpiadora, polvo limpiador, etc.)
- Sin ácidos y álcalis altamente concentrados
- Sin agentes de limpieza como limpiadores sanitarios o limpiadores de cloro
- Sin agentes de pulido

Siempre use agentes de limpieza con moderación, con cuidado y solo en áreas sucias.

No dejes actuar por un período de tiempo más largo.

El corte directo con cuchillos en la superficie puede provocar marcas de corte.

Utilice siempre un apoyo.

Siempre limpie el agua (humedad) en el área de la junta.

Puede encontrar información detallada sobre la limpieza y el cuidado en la hoja de información "Limpieza y cuidado de Kaindl Optiboards" en kaindl.com

Procesamiento.

Los laminados Kaindl Optimatt se pueden aplicar sobre productos derivados de la madera como aglomerados, tableros de MDF, madera contrachapada y tableros de bloques de madera.

Los laminados Kaindl se pueden unir usando pegamento habitual de resina de urea y adhesivos de dispersión siguiendo las instrucciones del fabricante.

Los laminados se pueden unir al sustrato en un proceso de prensado en frío o en caliente.

Al usar cualquier tipo de adhesivos de contacto, la aplicación respectiva debe ser aprobado por el proveedor del adhesivo.

Los laminados Kaindl Optimatt NO son aptos para postformado.