



KAINDL

BOARDS

FLOORS

FLOORING collection

IDEAS

ITALIANO ESPAÑOL

Quality floors. Made in Salzburg.





INDICE | ÍNDICE

Wood

VENEER PARQUET

8.5 Plancia premium | *Tablón premium*

06

Laminate

NATURAL TOUCH

8.0 Plancia standard | *Tablón estándar*

14

8.0 Plancia larga | *Tablón ancho*

22

10.0 Plancia premium | *Tablón premium*

28

10.0 Listone | *Tablón largo*

34

12.0 Plancia standard | *Tablón estándar*

38

Laminate

EASY TOUCH

8.0 Plancia premium | *Tablón premium*

42

Laminate

CLASSIC TOUCH

7.0 Plancia standard | *Tablón estándar*

54

8.0 Plancia standard | *Tablón estándar*

60

8.0 Plancia larga | *Tablón ancho*

70

8.0 Plancia premium | *Tablón premium*

76

8.0 Piastrella | *Baldosa*

82

Fatti | *Datos*

86

Accessori | *Accesorios*

96



VENEER PARQUET

Soccombere al fascino del legno. Il suo calore e la sua vivacità sono leggendari, nessuno può sottrarsi al suo carisma: il legno è unico.

Sucumbir a la fascinación de la madera. Su calor y vivacidad son legendarias; nadie puede sustraerse a su radiación armónica: la madera es única.



NATURAL TOUCH

Verso la terza dimensione. Non solo vedere, ma anche sentire – mai fino ad ora un design di pavimento è stato così vicino al suo modello naturale.

Irrupción en la tercera dimensión. No sólo ver, sino también sentir: nunca antes un diseño de suelo había estado tan cerca de su modelo natural.

EASY TOUCH

Nostalgia per l' insolito. Gli innovativi decori della serie Easy Touch vogliono essere uno strumento creativo per gli ambienti di città.

Añoranza por lo extraordinario. Las decoraciones innovadoras de la serie Easy Touch se entienden como afirmación creadora para el modo de vida urbano.



CLASSIC TOUCH

Uno sguardo nell'anima della natura. I capolavori del design classico "Floor" entusiasmano con le loro superfici rigorosamente naturali e dall' autenticità insuperabile.

Una mirada al alma de la naturaleza. Las obras maestras de diseño clásico «Floor» entusiasman por sus superficies fieles a la naturaleza y su autenticidad inigualable.



VENEER PARQUET

Formato di plancia | *Formato de tablón*



Plancia premium | *Tablón premium*: 1383 x 159 mm

Decori | *Imágenes decorativas*



1 strip | *1 lama*



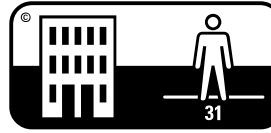
1-/2 strip | *1-/2 lama*



ENDgrain

20 YEARS
KAINDL GUARANTEE

Garanzia | *Garantía*



Classe di utilizzo | *Clase de utilización*



Smusso su 4 lati | *Bisel de 4 lados*



LM Smaltato opaco | *Barnizado mate*



8.5 Plancia premium | **8.5** *Tablón premium*



VENEER PARQUET



P80300 Rovere | Roble **ARTEMIS** **LM** Smaltato opaco | *Barnizado mate*

67355



MAOANO Acero | Arce **MONTAN** **LM** Smaltato opaco | *Barnizado mate*

67282



EIWL Rovere | Roble **SABIN** **LM** Smaltato opaco | *Barnizado mate*

67287

8.5 Plancia premium | 8.5 Tablón premium



AEOABO Rovere | *Roble SOLID* **LM** Smaltato opaco | *Barnizado mate*

67290



EIOABO Rovere | *Roble URBAN* **LM** Smaltato opaco | *Barnizado mate*

67288



TPOANO Teak | *Teak MONAZ* **LM** Smaltato opaco | *Barnizado mate*

67279

VENEER PARQUET



0523 Rovere | Roble **NAVERINA** **LM** Smaltato opaco | *Barnizado mate*

67270



0252 Rovere | Roble **FRESCO EARTH** **LM** Smaltato opaco | *Barnizado mate*

67268



0310 Teak | Teak **INDIA** **LM** Smaltato opaco | *Barnizado mate*

67221

8.5 Plancia premium | 8.5 Tablón premium



0370 Rovere | *Roble HERITAGE* **LM** Smaltato opaco | *Barnizado mate*

67221



0241 Rovere | *Roble NATIVE SEPIA* **LM** Smaltato opaco | *Barnizado mate*

67255



0320 Rovere | *Roble JUNGLE* **LM** Smaltato opaco | *Barnizado mate*

67446

VENEER PARQUET



NUOANO Noce | *Nogal* **SALON LM** Smaltato opaco | *Barnizado mate*

67444



O360 Rovere | *Roble* **KARAT LM** Smaltato opaco | *Barnizado mate*

67285



MBOANO Mogano | *Flor de caoba* **CROWN LM** Smaltato opaco | *Barnizado mate*

67445

8.5 Plancia premium | 8.5 Tablón premium



JAOANO Jatoba | *Jatoba* **COSMOS** **LM** Smaltato opaco | *Barnizado mate*

67067



SUOANO Sucupira | *Sucupira* **ROYAL** **LM** Smaltato opaco | *Barnizado mate*

67067



EI40ABO Rovere | *Roble* **MARON** **LM** Smaltato opaco | *Barnizado mate*

67285

NATURAL TOUCH

Formato di plancia | *Formato de tablón*



Plancia standard | *Tablón estándar*: 1383 x 193 mm

Decor | *Imágenes decorativas*



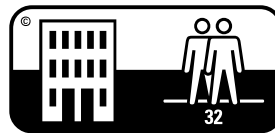
1 strip | *1 lama*



3in1



Garanzia | *Garantía*



Classe di utilizzo | *Clase de utilización*



Smusso su 4 lati | *Bisel de 4 lados*



RI Evoke



RF Farco Oak



RP Farco Pine



RS Savona



SQ Antico | *Antiguo*





NATURAL TOUCH



K4360 Rovere | *Roble* **FARCO URBAN** **RF** Farco Oak

67222



K4365 Pino | *Pino* **FARCO SPIRIT** **RP** Farco Pine

67395



K4363 Rovere | *Roble* **FARCO COGY** **RF** Farco Oak

67379

8.0 Plancia standard | 8.0 Tablón estándar



K4364 Rovere | Roble **FARCO COLO** **RF** Farco Oak

67268



K4360 Rovere | Roble **FARCO URBAN** **RF** Farco Oak

NATURAL TOUCH



K4361 Rovere | *Roble* **FARCO TREND** **RF** Farco Oak

67263



K4362 Rovere | *Roble* **FARCO ELEGANCE** **RF** Farco Oak

67289



K4366 Pino | *Pino* **FARCO VIVID** **RP** Farco Oak

67391



K4419 Rovere | *Roble* **EVOKE DELIGHT** **RI** Evoke

67213



34142 Hickory | *Hickory* **FRESNO** **SQ** Antico | *Antiguo*

67203



K4422 Rovere | *Roble* **EVOKE CONCRETE** **RI** Evoke

67432

NATURAL TOUCH



K4370 Rovere | *Roble ANDORRA* **RS** Savona

67424



K4420 Rovere | *Roble EVOKE CLASSIC* **RI** Evoke



K4420 Rovere | *Roble* **EVOKE CLASSIC** **RI** Evoke

67267



K4421 Rovere | *Roble* **EVOKE TREND** **RI** Evoke

67391




K4350 Rovere | *Roble* **PLENO** **RS** Savona

67263

NATURAL TOUCH

Formato di plancia | *Formato de tablón*



Plancia larga | *Tablón ancho*: 1383 x 244 mm

Decor | *Imágenes decorativas*



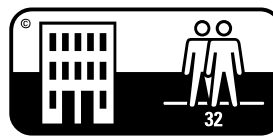
1 strip | 1 *lama*



FISHbone



Garanzia | *Garantía*



Classe di utilizzo | *Clase de utilización*



Smusso su 4 lati | *Bisel de 4 lados*



RH Fortress



RS Savona



SZ Vintages



8.0 Plancia larga | **8.0** Tablón ancho



NATURAL TOUCH



K4438 Rovere | Roble **FORTRESS ALNWIG** **RH** Fortress

67213



K4378 Rovere | Roble **FORTRESS ROCHESTA** **RH** Fortress



K4439 Rovere | *Roble* **FORTRESS KORNBERG** **RH** Fortress

67221



K4378 Rovere | *Roble* **FORTRESS ROCHESTA** **RH** Fortress

67232



K4379 Rovere | *Roble* **FORTRESS ASHFORD** **RH** Fortress

67398

NATURAL TOUCH



34053 Hemlock | *Hemlock* **ONTARIO** **SZ** Vintages

67206



34241 Rovere | *Roble* **ATLANTA** **RS** Savona

67225



34242 Rovere | *Roble* **ORLANDO** **RS** Savona

67226



NATURAL TOUCH

Formato di plancia | *Formato de tablón*



Plancia premium | *Tablón premium*: 1383 x 159 mm

Decor | *Imágenes decorativas*




1 strip | *1 lama*



ENDgrain



Garanzia | *Garantía*



Classe di utilizzo | *Clase de utilización*



Smusso su 4 lati | *Bisel de 4 lados*



RE Endgrain



SQ Antico | Antiguo



SZ Vintages



10.0 Plancia premium | **10.0** Tablón premium



NATURAL TOUCH



K4384 Rovere | *Roble* **FRESCO LEAVE** **RE** Endgrain

67222



K4381 Rovere | *Roble* **FRESCO LODGE** **RE** Endgrain

67362



K4382 Rovere | *Roble* **FRESCO BARK** **RE** Endgrain

67235

10.0 Plancia premium | **10.0** Tablón premium



34053 Hemlock | *Hemlock* **ONTARIO** **SZ** Vintages

67206



K4382 Rovere | *Roble* **FRESCO BARK** **RE** Endgrain

NATURAL TOUCH



34073 Hickory | *Hickory* **CHELSEA** **SQ** Antico | *Antiguo*

67217



34074 Hickory | *Hickory* **GEORGIA** **SQ** Antico | *Antiguo*

67208



34029 Hickory | *Hickory* **VALLEY** **SQ** Antico | *Antiguo*

67204

10.0 Plancia premium | 10.0 Tablón premium



K4380 Hemlock | *Hemlock* **BARNWOOD ANCO** **SZ** Vintages

67399



34135 Hickory | *Hickory* **BERKELEY** **SQ** Antico | *Antiguo*

67202



K4380 Hemlock | *Hemlock* **BARNWOOD ANCO** **SZ** Vintages

NATURAL TOUCH

Formato di plancia | *Formato de tablón*



Listone | *Tablón largo*: 2000 x 192 mm

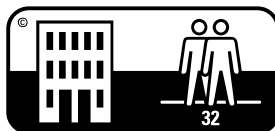


Garanzia | *Garantía*

Decori | *Imágenes decorativas*




1 strip | *1 lama*



Classe di utilizzo | *Clase de utilización*



Smusso su 4 lati | *Bisel de 4 lados*



LH Long Hickory



LO Long Oak





NATURAL TOUCH



35953 Rovere | *Roble* **TRILLO** **LO** Long Roble

67278



35947 Rovere | *Roble* **CONWAY** **LO** Long Roble

67267



38155 Hickory | *Hickory* **MELFORD** **LH** Long Hickory

67217



35948 Rovere | *Roble* **DENTON** **LO** Long Roble

67199



38156 Hickory | *Hickory* **MOOD** **LH** Long Hickory

67258



38156 Hickory | *Hickory* **MOOD** **LH** Long Hickory

NATURAL TOUCH

Formato di plancia | *Formato de tablón*



Plancia standard | *Tablón estándar*: 1383 x 193 mm

Decori | *Imágenes decorativas*




1 strip | *1 lama*



3in1



Garanzia | *Garantía*



Classe di utilizzo | *Clase de utilización*



Smusso su 4 lati | *Bisel de 4 lados*



RF Farco Oak



RI Evoke



SQ Antico | *Antiguo*



SZ Vintages





NATURAL TOUCH



K4422 Rovere | *Roble* **EVOKE CONCRETE** **RI** Evoke

67433



K4361 Rovere | *Roble* **FARCO TREND** **RF** Farco Oak

67263



K4421 Rovere | *Roble* **EVOKE TREND** **RI** Evoke

67391



K4380 Hemlock | *Hemlock* **BARNWOOD ANCO** **SZ** Vintages

67399



34074 Hickory | *Hickory* **GEORGIA** **SQ** Antico | *Antiguo*

67208



K4421 Rovere | *Roble* **EVOKE TREND** **RI** Evoke

Formato di plancia | *Formato de tablón*




Plancia premium | *Tablón premium*: 1383 x 159 mm

Decori | *Imágenes decorativas*



1 strip | *1 lama*



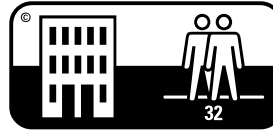
1-2 strip | *1-2 lama*



ENDgrain



Garanzia | *Garantía*




Classe di utilizzo | *Clase de utilización*



Smusso su 4 lati | *Bisel de 4 lados*



AH Effetto legno antico | *Efecto madera vieja*




HG Lucido | *Brillo intenso*



LM Smaltato opaco | *Barnizado mate*



HLM Con rilievo, smaltato opaco | *Con relieve, barnizado mate*



HLM-R Con rilievo, smaltato opaco con bisellato rustico | *Con relieve, barnizado mate con biselado rústico*



LM-S Smaltato opaco con bisellato tondo | *Barnizado mate con biselado redondeado*



8.0 Plancia premium | **8.0** Tablón premium





0251 Rovere | Roble **FRESCO SNOW** **HG** Lucido | Brillo intenso

67434



0840 Cemento | Hormigón **ORBETELLO** **HLM** Con rilievo, smaltato opaco | Con relieve, barnizado mate

67379



P80382 Rovere | Roble **HELSINKI** **HG** Lucido | Brillo intenso

67436



0021 Rovere | *Roble* **TRADITION** **LM** Smaltato opaco | *Barnizado mate*

67216



0451 Pino | *Pino* **HARVEST ALASKA** **LM** Smaltato opaco | *Barnizado mate*

67365



0602 Rovere | *Roble* **PURO** **HLM** Con rilievo, smaltato opaco | *Con relieve, barnizado mate*

67365



0270 Rovere | *Roble WILD HG* Lucido | *Brillo intenso*

67437



0102 Olmo | *Olmo LANDHOUSE LM-S* Smaltato opaco con bisellato tondo | *Barnizado mate con biselado redondeado*

67117



0790 Rovere | *Roble VANITY HLM-R* Con rilievo, smaltato opaco con bisellato rustico | *Con relieve, barnizado mate con biselado rústico*

67234



0450 Pino | *Pino HARVEST ORIGINAL* **HLM** Con rilievo, smaltato opaco | *Con relieve, barnizado mate*

67395



0450 Pino | *Pino HARVEST ORIGINAL* **HLM** Con rilievo, smaltato opaco | *Con relieve, barnizado mate*

EASY TOUCH



P80070 Hickory | *Hickory* **BRAVO** **HG** Lucido | *Brillo intenso*

67440



O531 Noce | *Nogal* **HARBOUR** **LM-S** Smaltato opaco con bisellato tondo | *Barnizado mate con biselado redondeado*

67247



O830 Rovere | *Roble* **HANDCRAFTED** **HLM** Con rilievo, smaltato opaco | *Con relieve, barnizado mate*

67395



0371 Rovere | Roble **NATURA LM** Smaltato opaco | Barnizado mate

67209



0071 Hickory | Hickory **BARISTA LM-S** Smaltato opaco con bisellato tondo | Barnizado mate con biselado redondeado

67364



P80120 Noce | Nogal **NOCE VIVA HG** Lucido | Brillo intenso

67439



0430 Acacia | Acacia **EASTSIDE** **HG** Lucido | *Brillo intenso*

67441



0810 Noce | *Nogal* **CREMONA** **LM-S** Smaltato opaco con bisellato tondo | *Barnizado mate con biselado redondeado*

67358



0580 Rovere | *Roble* **POSINO** **HG** Lucido | *Brillo intenso*

67438



0800 Rovere | Roble **BARREL** **LM** Smaltato opaco | *Barnizado mate*

67269



P80100 Olmo | Olmo **LUCIA** **HG** Lucido | *Brillo intenso*

67442



0631 Acero | Arce **VELVET** **HG** Lucido | *Brillo intenso*

67443



0850 Pino | *Pino FROST* **AH** Effetto legno antico | *Efecto madera vieja*

67379



0571 Cemento | *Hormigón CENTURY* **AH** Effetto legno antico | *Efecto madera vieja*

67431



0820 Rovere | *Roble CREEK* **LM** Smaltato opaco | *Barnizado mate*

67430



P80381 Rovere | Roble **SUNRISE HLM-R** Con relieve, smaltato opaco con bisellato rustico | *Con relieve, barnizado mate con biselado rústico*

67207



O522 Rovere | Roble **UPTOWN HG** Lucido | *Brillo intenso*

67435



O780 Rovere | Roble **CASA LM-S** Smaltato opaco con bisellato tondo | *Barnizado mate con biselado redondeado*

67207

CLASSIC TOUCH

Formato di plancia | *Formato de tablón*



Plancia standard | *Tablón estándar*: 1383 x 193 mm

Decor | *Imágenes decorativas*



1 strip | *1 lama*



2 strip | *2 lamas*



3 strip | *3 lamas*



Garanzia | *Garantía*



Classe di utilizzo | *Clase de utilización*



AH Effetto legno antico | *Efecto madera vieja*



AT Authentic Touch



MO Opaco oliato | *Mate oleoso*



AV Wire Brushed



7.0 Plancia standard | **7.0** Tablón estándar



CLASSIC TOUCH



34011 Rovere | Roble **FIORANO** **AT** Authentic Touch

67213



37528 Rovere | Roble **TREVI** **MO** Opaco oliato | *Mate oleoso*

67138



34351 Rovere | Roble **STERLING** **AT** Authentic Touch

67250



37232 Frassino | Ash RIVOLI **AT** Authentic Touch

67234



37232 Frassino | Ash RIVOLI **AT** Authentic Touch

CLASSIC TOUCH



37345 Rovere | *Roble* **BRIONE** **AV** Wire Brushed

67238



32535 Faggio | *Haya* **SERINA** **AV** Wire Brushed

67212



3709 Rovere | *Roble* **SIENA** **AH** Effetto legno antico | *Efecto maderavieja*

3709



CLASSIC TOUCH

Formato di plancia | *Formato de tablón*



Plancia standard | *Tablón estándar*: 1383 x 193 mm

Decorì | *Imágenes decorativas*



1 strip | 1 *lama*



2 strip | 2 *laminas*



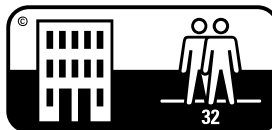
3 strip | 3 *laminas*



Multistrip | *Multilamina*



Garanzia | *Garantía*



Classe di utilizzo | *Clase de utilización*



Smusso su 4 lati | *Bisel de 4 lados*



AH Effetto legno antico | *Efecto madera vieja*



AV Wire Brushed



AT Authentic Touch



HC Handcrafted



MO Opaco oliato | *Mate oleoso*



VS Vintage Sawcut





CLASSIC TOUCH



K4416 Abete rosso | *Picea* **WHITEWASHED AT** Authentic Touch

67278



K4428 Rovere | *Roble* **NATIVE PLAIN VS** Vintage Sawcut

67276



K5271 Pino | *Pino* **MULTISTRIP COUNTRY VS** Vintage Sawcut

67379



34237 Rovere | Roble **RIALTA** **AV** Wire Brushed

67224



K4418 Rovere | Roble **OXID FLAIR** **VS** Vintage Sawcut

67276



37526 Rovere | Roble **ROSARNO** **AV** Wire Brushed

67248

CLASSIC TOUCH



K4368 Faggio | *Haya* **SWARAN** **MO** Opaco oliato | *Mate oleoso*

67360



37663 Rovere | *Roble* **TORTONA** **AT** Authentic Touch

67275



K4412 Rovere | *Roble* **MULTISTRIP TRUE** **AV** Wire Brushed

67218



37195 Rovere | *Roble* **PETRONA** **AV** Wire Brushed

67232



35063 Acacia | *Acacia* **CORNSILK** **MO** Opaco oliato | *Mate oleoso*

67362



37813 Rovere | *Roble* **SEVERINA** **MO** Opaco oliato | *Mate oleoso*

67259

CLASSIC TOUCH



37218 Rovere | Roble **ALIANO AH** Effetto legno antico | *Efecto madera vieja*

67233



K4415 Rovere | Roble **RECLAIMED BARON VS** Vintage Sawcut

67262



34352 Rovere | Roble **AVALON AT** Authentic Touch

67385



34268 Rovere | *Roble* **MANOR VS** Vintage Sawcut

67395



K4386 Rovere | *Roble* **NIXON AT** Authentic Touch

67380



37527 Rovere | *Roble* **SILEA AV** Wire Brushed

67249

CLASSIC TOUCH



37503 Noce | *Nogal* **LIMANA MO** Opaco oliato | *Mate oleoso*

67247



K4414 Noce | *Nogal* **MULTISTRIP AVELO MO** Opaco oliato | *Mate oleoso*

67397



K4430 Rovere | *Roble* **NATIVE AGED VS** Vintage Sawcut

67289



K4367 Noce | *Nogal* **SABO AV** Wire Brushed

67199



K4898 Rovere | *Roble* **NORDIC SHORE AV** Wire Brushed

67208



33844 Hickory | *Hickory* **TRAIL HC** Handcrafted

67422

CLASSIC TOUCH

Formato di plancia | *Formato de tablón*



Plancia larga | *Tablón ancho: 1383 x 244 mm*

Decor | *Imágenes decorativas*



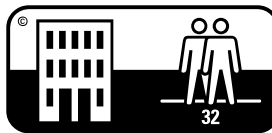
1 strip | *1 lama*



Multistrip | *Multilama*



Garanzia | *Garantía*



Classe di utilizzo | *Clase de utilización*



Smusso su 4 lati | *Bisel de 4 lados*



AV Wire Brushed



AT Authentic Touch



VS Vintage Sawcut





CLASSIC TOUCH



37843 Rovere | *Roble* **PALENA** **AT** Authentic Touch

67261



39058 Rovere | *Roble* **BJORG** **VS** Vintage Sawcut

67361



K5272 Pino | *Pino* **MULTISTRIP BARN** **VS** Vintage Sawcut

67221



37245 Rovere | *Roble* **ROBUR** **AV** Wire Brushed

67233



37480 Hickory | *Hickory* **VERMONT** **AV** Wire Brushed

67245



K4347 Pino | *Pino* **COTTAGE ANTIGUO** **AT** Authentic Touch

67205

CLASSIC TOUCH



34037 Rovere | *Roble* **LINFORD** **AT** Authentic Touch

67250



34356 Pino | *Pino* **FARMHOUSE** **VS** Vintage Sawcut

67273



K4413 Rovere | *Roble* **MULTISTRIP CRAFT** **AV** Wire Brushed

67353

8.0 Plancia larga | 8.0 Tablón ancho



37197 Rovere | *Roble NOTTE* **AV** Wire Brushed

67421



37473 Acero | *Arce MONTREAL* **AV** Wire Brushed

67244



K5272 Pino | *Pino MULTISTRIP BARN* **VS** Vintage Sawcut

CLASSIC TOUCH

Formato di plancia | *Formato de tablón*



Plancia premium | *Tablón premium*: 1383 x 159 mm

Decor | *Imágenes decorativas*



1 strip | *1 lama*



ENDgrain



Garanzia | *Garantía*



Classe di utilizzo | *Clase de utilización*



Smusso su 4 lati | *Bisel de 4 lados*



AV Wire Brushed



AT Authentic Touch



VS Vintage Sawcut





CLASSIC TOUCH



34308 Pino | *Pino* **KODIAK AT** Authentic Touch

67254



K4376 Pino | *Pino* **GRIZZLY AT** Authentic Touch

67206



34266 Rovere | *Roble* **BARI AV** Wire Brushed

67222



35991 Cemento | *Hormigón FOSSIL* **AT** Authentic Touch

67368



K4429 Rovere | *Roble NATIVE SAND* **VS** Vintage Sawcut

67248



37846 Rovere | *Roble AMENO* **AT** Authentic Touch

67263

CLASSIC TOUCH



38058 Hickory | *Hickory SOAVE* **AV** Wire Brushed

67265



37844 Rovere | *Roble MARINEO* **AT** Authentic Touch

67262



K4427 Pino | *Pino MADERA BLANDA* **VS** Vintage Sawcut

67399



K4383 Noce | *Nogal* FRESCO ROOT AV Wire Brushed

67236



K4377 Teak | *Teak* WALABA AV Wire Brushed

67397



K4383 Noce | *Nogal* FRESCO ROOT AV Wire Brushed

CLASSIC TOUCH

Formato di plancia | *Formato de tablón*



Piastrella | *Baldosa*: 1285 x 327 mm

Decor | *Imágenes decorativas*



Piastrella | *Baldosa*



Garanzia | *Garantía*



Classe di utilizzo | *Clase de utilización*



Smusso su 4 lati | *Bisel de 4 lados*



TS Baldosa Stone



TC Baldosa Concrete




TW Baldosa Wood





CLASSIC TOUCH



38282 Ardesia | *Pizarra LUNAS* **TS** Baldosa Stone

67425



K045 Pino | *Pino ALABASTRO* **TW** Baldosa Wood

67363



K035 Cemento | *Hormigón LAVAL* **TC** Baldosa Concrete

67427



44375 Cemento | *Hormigón* **ART PERLGRAU** **TC** Baldosa Concrete

67426



38475 Ardesia | *Pizarra* **MUSTANG** **TC** Baldosa Concrete

67428



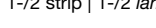



38282 Ardesia | *Pizarra* **LUNAS** **TS** Baldosa Stone

















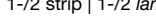



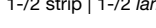

Categoria Categoría	Altezza (mm) Grosor (mm)	Formati di plance Formatos de tablones	Decori Imágenes decorativas	Smusso Bisel	Profilo d'installazione Perfil de instalación	Applicazione Aplicación
------------------------	-----------------------------	---	--------------------------------	-----------------	--	----------------------------

su 4 lati
4 lados

Wood

VENEER PARQUET	8.5	Plancia premium: 1383 x 159 mm Tablón premium: 1383 x 159 mm	 1 strip 1 lama  1-1/2 strip 1-1/2 lama  ENDgrain		Fold Down	Abitazioni, camere d'albergo, piccoli uffici Áreas residenciales, habita- ciones de hotel, pequeñas oficinas
-------------------	-----	---	---	---	-----------	--

Laminate

NATURAL TOUCH	8.0	Plancia standard: 1383 x 193 mm Tablón estándar: 1383 x 193 mm	 1 strip 1 lama  3in1		Fold Down	Abitazioni, uffici, locali commerciali Áreas residenciales, oficinas, superficies comerciales
		Plancia larga: 1383 x 244 mm Tablón ancho: 1383 x 244 mm	 1 strip 1 lama  FISHbone		Angle / Angle	Abitazioni, uffici, locali commerciali Áreas residenciales, oficinas, superficies comerciales
NATURAL TOUCH	10.0	Plancia premium: 1383 x 159 mm Tablón premium: 1383 x 159 mm	 1 strip 1 lama  ENDgrain		Fold Down	Abitazioni, uffici, locali commerciali Áreas residenciales, oficinas, superficies comerciales
		Listone: 2000 x 192 mm Tablón largo: 2000 x 192 mm	 1 strip 1 lama		Fold Down	Abitazioni, uffici, locali commerciali Áreas residenciales, oficinas, superficies comerciales
NATURAL TOUCH	12.0	Plancia standard: 1383 x 193 mm Tablón estándar: 1383 x 193 mm	 1 strip 1 lama  3in1		Fold Down	Abitazioni, uffici, locali commerciali Áreas residenciales, oficinas, superficies comerciales
		Plancia premium: 1383 x 159 mm Tablón premium: 1383 x 159 mm	 1 strip 1 lama  1-1/2 strip 1-1/2 lama  ENDgrain		Fold Down	Abitazioni, uffici, locali commerciali Áreas residenciales, oficinas, superficies comerciales
EASY TOUCH	8.0	Plancia premium: 1383 x 159 mm Tablón premium: 1383 x 159 mm	 1 strip 1 lama  1-1/2 strip 1-1/2 lama  ENDgrain		Fold Down	Abitazioni, uffici, locali commerciali Áreas residenciales, oficinas, superficies comerciales

Pannello HDF Soporte HDF		Classe di utilizzo* Clase de utilización*			Garanzia** Garantía**	Imballaggio Embalaje	Pagina Página
A scarso rigonfiamento <i>de bajo hinchamiento</i>	Optima	31	32	33			
	✓	31			20 YEARS KAINDL GUARANTEE	Pacco: 11 pz./2,42 m ² /17,7 kg Pallet: 45 pacchi/108,85 m ² /794,5 kg <i>Paquete: 11 uds./2,42 m²/17,7 kg</i> <i>Palet: 45 paq/108,85 m²/794,5 kg</i>	6
	✓		32		30 YEARS KAINDL GUARANTEE	Pacco: 9 pz./2,40 m ² /17,0 kg Pallet: 52 pacchi/124,92 m ² /884,52 kg <i>Paquete: 9 uds./2,40 m²/17,0 kg</i> <i>Palet: 52 paq/124,92 m²/884,52 kg</i>	14
	✓		32		30 YEARS KAINDL GUARANTEE	Pacco: 8 pz./2,70 m ² /19,2 kg Pallet: 42 pacchi/113,38 m ² /804,7 kg <i>Paquete: 8 uds./2,70 m²/19,2 kg</i> <i>Palet: 42 paq/113,38 m²/804,7 kg</i>	22
	✓		32		30 YEARS KAINDL GUARANTEE	Pacco: 8 pz./1,76 m ² /15,5 kg Pallet: 60 pacchi/105,55 m ² /930,7 kg <i>Paquete: 8 uds./1,76 m²/15,5 kg</i> <i>Palet: 60 paq/105,55 m²/930,7 kg</i>	28
	✓		32		30 YEARS KAINDL GUARANTEE	Pacco: 5 pz./1,92 m ² /17,0 kg Pallet: 40 pacchi/76,80 m ² /678,6 kg <i>Paquete: 5 uds./1,92 m²/17,0 kg</i> <i>Palet: 40 paq/76,80 m²/678,6 kg</i>	34
	✓			33	30 YEARS KAINDL GUARANTEE	Pacco: 6 pz./1,60 m ² /17,9 kg Pallet: 48 pacchi/76,87 m ² /858,5 kg <i>Paquete: 6 uds./1,60 m²/17,9 kg</i> <i>Palet: 48 paq/76,87 m²/858,5 kg</i>	38
	✓		32		30 YEARS KAINDL GUARANTEE	Pacco: 10 pz./2,20 m ² /15,5 kg Pallet: 55 pacchi/120,94 m ² /853,6 kg <i>Paquete: 10 uds./2,20 m²/15,5 kg</i> <i>Palet: 55 paq/120,94 m²/853,6 kg</i>	42

Categoria Categoría	Altezza (mm) Grosor (mm)	Formati di plance Formatos de tablones	Decori Imágenes decorativas	Smusso Bisel	Profilo d'installazione Perfil de instalación	Applicazione Aplicación
------------------------	-----------------------------	---	--------------------------------	-----------------	--	----------------------------

su 4 lati
4 lados

Laminate

CLASSIC TOUCH	7.0	Plancia standard: 1383 x 193 mm Tablón estándar: 1383 x 193 mm	1 strip 1 lama 2 strip 2 lamas 3 strip 3 lamas		Angle / Angle	Abitazioni, uffici, locali commerciali Áreas residenciales, oficinas, superficies comerciales
	8.0	Plancia standard: 1383 x 193 mm Tablón estándar: 1383 x 193 mm	1 strip 1 lama 2 strip 2 lamas 3 strip 3 lamas Multistab Multistrip		Fold Down	Abitazioni, uffici, locali commerciali Áreas residenciales, oficinas, superficies comerciales
	8.0	Plancia larga: 1383 x 244 mm Tablón ancho: 1383 x 244 mm	1 strip 1 lama Multistab Multistrip		Angle / Angle	Abitazioni, uffici, locali commerciali Áreas residenciales, oficinas, superficies comerciales
	8.0	Plancia premium: 1383 x 159 mm Tablón premium: 1383 x 159 mm	1 strip 1 lama ENDgrain		Fold Down	Abitazioni, uffici, locali commerciali Áreas residenciales, oficinas, superficies comerciales
	8.0	Piastrella: 1285 x 327 mm Baldosa: 1285 x 327 mm	Piastrella Baldosa		Fold Down	Abitazioni, uffici, locali commerciali Áreas residenciales, oficinas, superficies comerciales



* eccetto | excepto
CLASSIC TOUCH 7.0:
TUV PROFI CERT



* eccetto | excepto
CLASSIC TOUCH 7.0: A






*Information sur le niveau d'émission de substances volatiles dans l'air intérieur: présentant un risque de nocivité par inhalation, sur une échelle de classe allant de A+ (très faibles émissions) à C (fortes émissions).



* außer | except
VENEER PARQUET 8.5



* außer | except
CLASSIC TOUCH 7.0:
GREENGUARD

Pannello HDF Soporte HDF		Classe di utilizzo* Clase de utilización*			Garanzia** Garantía**	Imballaggio Embalaje	Pagina Página
A scarso rigonfiamento de bajo hinchamiento	Optima	31	32	33			
		31			15 YEARS KAINDL GUARANTEE	Pacco: 10 pz./2,67 m ² /16,4 kg Pallet: 52 pacchi/138,80 m ² /850,2 kg <i>Paquete: 10 uds./2,67 m²/16,4 kg</i> <i>Palet: 52 paq/138,80 m²/850,2 kg</i>	54
			32		30 YEARS KAINDL GUARANTEE	Pacco: 9 pz./2,40 m ² /16,9 kg Pallet: 52 pacchi/124,92 m ² /876,1 kg <i>Paquete: 9 uds./2,40 m²/16,9 kg</i> <i>Palet: 52 paq/124,92 m²/876,1 kg</i>	60
			32		30 YEARS KAINDL GUARANTEE	Pacco: 8 pz./2,70 m ² /19,2 kg Pallet: 42 pacchi/113,38 m ² /804,7 kg <i>Paquete: 8 uds./2,70 m²/19,2 kg</i> <i>Palet: 42 paq/113,38 m²/804,7 kg</i>	70
			32		30 YEARS KAINDL GUARANTEE	Pacco: 10 pz./2,20 m ² /15,6 kg Pallet: 60 pacchi/131,94 m ² /937,20 kg <i>Paquete: 10 uds./2,20 m²/15,6 kg</i> <i>Palet: 60 paq/131,94 m²/937,20 kg</i>	76
			32		30 YEARS KAINDL GUARANTEE	Pacco: 6 pz./2,52 m ² /18,0 kg Pallet: 30 pacchi/75,64 m ² /539,6 kg <i>Paquete: 6 uds./2,52 m²/18,0 kg</i> <i>Palet: 30 paq/75,64 m²/539,6 kg</i>	82

Categoría Categoría	No. decoro N.º de decoración	Denominazione decoro Nombre de la decoración	Superficie Superficie	Immagine decoro Modelo de deco- ración	Battiscopa Listones para el zócalo	Página Página
------------------------	---------------------------------	---	--------------------------	--	--	-----------------

8.5 Plancia premium | 8.5 Tablón premium

VENEER PARQUET	AE0AB0	Rovere Roble	SOLID	LM	1 strip 1 lama	67290	9
	EI0AB0	Rovere Roble	URBAN	LM	1 strip 1 lama	67288	9
	EI40AB0	Rovere Roble	MARON	LM	1 strip 1 lama	67285	13
	EIWL	Rovere Roble	SABIN	LM	1 strip 1 lama	67287	8
	JA0AN0	Jatoba Jatoba	COSMOS	LM	1 strip 1 lama	67067	13
	MA0AN0	Acero Arce	MONTAN	LM	1 strip 1 lama	67282	8
	MB0AN0	Mogano Flor de caoba	CROWN	LM	1 strip 1 lama	67445	12
	NU0AN0	Noce Nogal	SALON	LM	1 strip 1 lama	67444	12
	O241	Rovere Roble	NATIVE SEPIA	LM	1 strip 1 lama	67255	11
	O252	Rovere Roble	FRESCO EARTH	LM	ENDgrain	67268	10
	O310	Teak Teak	INDIA	LM	1 strip 1 lama	67221	10
	O320	Rovere Roble	JUNGLE	LM	1 strip 1 lama	67446	11
	O360	Rovere Roble	KARAT	LM	1 strip 1 lama	67285	12
	O370	Rovere Roble	HERITAGE	LM	1-1/2 strip 1-1/2 lama	67221	11
	O523	Rovere Roble	NAVERINA	LM	1 strip 1 lama	67270	10
	P80300	Rovere Roble	ARTEMIS	LM	1 strip 1 lama	67355	8
SU0AN0	Sucupira Sucupira	ROYAL	LM	1 strip 1 lama	67067	13	
TP0AN0	Teak Teak	MONAZ	LM	1 strip 1 lama	67279	9	

8.0 Plancia standard | 8.0 Tablón estándar

NATURAL TOUCH	34142	Hickory Hickory	FRESNO	SQ	1 strip 1 lama	67203	19
	K4350	Rovere Roble	PLENO	RS	1 strip 1 lama	67263	21
	K4360	Rovere Roble	FARCO URBAN	RF	3in1	67222	16
	K4361	Rovere Roble	FARCO TREND	RF	3in1	67263	18
	K4362	Rovere Roble	FARCO ELEGANCE	RF	3in1	67289	18
	K4363	Rovere Roble	FARCO COGY	RF	3in1	67379	16
	K4364	Rovere Roble	FARCO COLO	RF	3in1	67268	17
	K4365	Pino Pino	FARCO SPIRIT	RP	3in1	67395	16
	K4366	Pino Pino	FARCO VIVID	RP	3in1	67391	18
	K4370	Rovere Roble	ANDORRA	RS	1 strip 1 lama	67424	20
	K4419	Rovere Roble	EVOKE DELIGHT	RI	1 strip 1 lama	67213	19
	K4420	Rovere Roble	EVOKE CLASSIC	RI	1 strip 1 lama	67267	21
	K4421	Rovere Roble	EVOKE TREND	RI	1 strip 1 lama	67391	21
	K4422	Rovere Roble	EVOKE CONCRETE	RI	1 strip 1 lama	67432	19

8.0 Plancia larga | 8.0 Tablón ancho

NATURAL TOUCH	34053	Hemlock Hemlock	ONTARIO	SZ	1 strip 1 lama	67206	26
	34241	Rovere Roble	ATLANTA	RS	1 strip 1 lama	67225	26
	34242	Rovere Roble	ORLANDO	RS	1 strip 1 lama	67226	26
	K4378	Rovere Roble	FORTRESS ROCHESTA	RH	FISHbone	67232	25
	K4379	Rovere Roble	FORTRESS ASHFORD	RH	FISHbone	67398	25
	K4438	Rovere Roble	FORTRESS ALNWIG	RH	FISHbone	67213	24
	K4439	Rovere Roble	FORTRESS KORNBOG	RH	FISHbone	67221	25

10.0 Plancia premium | 10.0 Tablón premium

NATURAL TOUCH	34029	Hickory Hickory	VALLEY	SQ	1 strip 1 lama	67204	32
	34053	Hemlock Hemlock	ONTARIO	SZ	1 strip 1 lama	67206	31
	34073	Hickory Hickory	CHELSEA	SQ	1 strip 1 lama	67217	32
	34074	Hickory Hickory	GEORGIA	SQ	1 strip 1 lama	67208	32
	34135	Hickory Hickory	BERKELEY	SQ	1 strip 1 lama	67202	33
	K4380	Hemlock Hemlock	BARNWOOD ANCO	SZ	1 strip 1 lama	67399	33
	K4381	Rovere Roble	FRESCO LODGE	RE	ENDgrain	67362	30
	K4382	Rovere Roble	FRESCO BARK	RE	ENDgrain	67235	30
K4384	Rovere Roble	FRESCO LEAVE	RE	ENDgrain	67222	30	

Categoría Categoría	No. decoro N.º de decoración	Denominazione decoro Nombre de la decoración	Superficie Superficie	Immagine decoro Modelo de deco- ración	Battiscopa Listones para el zócalo	Página Página
------------------------	---------------------------------	---	--------------------------	--	--	--------------------

10.0 Listone | **10.0** Tablón largo

NATURAL TOUCH	35947	Rovere Roble	CONWAY	LO	1 strip 1 lama	67267	36
	35948	Rovere Roble	DENTON	LO	1 strip 1 lama	67199	37
	35953	Rovere Roble	TRILLO	LO	1 strip 1 lama	67278	36
	38155	Hickory Hickory	MELFORD	LH	1 strip 1 lama	67217	36
	38156	Hickory Hickory	MOOD	LH	1 strip 1 lama	67258	37

12.0 Plancia standard | **12.0** Tablón estándar

NATURAL TOUCH	34074	Hickory Hickory	GEORGIA	SQ	1 strip 1 lama	67208	41
	K4361	Rovere Roble	FARCO TREND	RF	3in1	67263	40
	K4380	Hemlock Hemlock	BARNWOOD ANCO	SZ	1 strip 1 lama	67399	41
	K4421	Rovere Roble	EVOKE TREND	RI	1 strip 1 lama	67391	40
	K4422	Rovere Roble	EVOKE CONCRETE	RI	1 strip 1 lama	67433	40

8.0 Plancia premium | **8.0** Tablón premium

EASY TOUCH	O021	Rovere Roble	TRADITION	LM	1 strip 1 lama	67216	45
	O071	Hickory Hickory	BARISTA	LM-S	1 strip 1 lama	67364	49
	O102	Olmo Olmo	LANDHOUSE	LM-S	1 strip 1 lama	67117	46
	O251	Rovere Roble	FRESCO SNOW	HG*	ENDgrain	67434	44
	O270	Rovere Roble	WILD	HG*	1 strip 1 lama	67437	46
	O371	Rovere Roble	NATURA	LM	1-1/2 strip 1-1/2 lama	67209	49
	O430	Acacia Acacia	EASTSIDE	HG*	1 strip 1 lama	67441	50
	O450	Pino Pino	HARVEST ORIGINAL	HLM	1 strip 1 lama	67395	47
	O451	Pino Pino	HARVEST ALASKA	LM	1 strip 1 lama	67365	45
	O522	Rovere Roble	UPTOWN	HG*	1 strip 1 lama	67435	53
	O531	Noce Nogal	HARBOUR	LM-S	1 strip 1 lama	67247	48
	O571	Beton Concrete	CENTURY	AH	1 strip 1 lama	67431	52
	O580	Rovere Roble	POSINO	HG*	1 strip 1 lama	67438	50
	O602	Rovere Roble	PURO	HLM	1 strip 1 lama	67363	45
	O631	Acero Arce	VELVET	HG*	1 strip 1 lama	67443	51
	O780	Rovere Roble	CASA	LM-S	1 strip 1 lama	67207	53
	O790	Rovere Roble	VANITY	HLM-R	1 strip 1 lama	67234	46
	O800	Rovere Roble	BARREL	LM	1 strip 1 lama	67269	51
	O810	Noce Nogal	CREMONA	LM-S	1 strip 1 lama	67358	50
	O820	Rovere Roble	CREEK	LM	1 strip 1 lama	67430	52
	O830	Rovere Roble	HANDCRAFTED	HLM	1 strip 1 lama	67395	48
	O840	Beton Concrete	ORBETELLO	HLM	1 strip 1 lama	67379	44
	O850	Pino Pino	FROST	AH	1 strip 1 lama	67379	52
	P80070	Hickory Hickory	BRAVO	HG*	1 strip 1 lama	67440	48
	P80100	Olmo Olmo	LUCIA	HG*	1 strip 1 lama	67442	51
	P80120	Noce Nogal	NOCE VIVA	HG*	1 strip 1 lama	67439	49
	P80381	Rovere Roble	SUNRISE	HLM-R	1 strip 1 lama	67207	53
	P80382	Rovere Roble	HELSINKI	HG*	1 strip 1 lama	67436	44

Categoría Categoría	No. decoro N.º de decoración	Denominazione decoro Nombre de la decoración	Superficie Superficie	Immagine decoro Modelo de deco- ración	Battiscopa Listones para el zócalo	Página Página
------------------------	---------------------------------	---	--------------------------	--	--	-----------------

7.0 Plancia standard | 7.0 Tablón estándar

CLASSIC TOUCH	No. decoro	Denominazione decoro	Superficie	Immagine decoro	Battiscopa	Página
	3709	Rovere Roble	AH	1 strip 1 lama	3709	58
	32535	Faggio Haya	AV	2 strip 2 lamas	67212	58
	34011	Rovere Roble	AT	1 strip 1 lama	67213	56
	34351	Rovere Roble	AT	2 strip 2 lamas	67250	56
	37232	Frassino Ash	AT	2 strip 2 lamas	67234	57
	37345	Rovere Roble	AV	1 strip 1 lama	67238	58
	37528	Rovere Roble	MO	3 strip 3 lamas	67138	56

8.0 Plancia standard | 8.0 Tablón estándar

CLASSIC TOUCH	No. decoro	Denominazione decoro	Superficie	Immagine decoro	Battiscopa	Página
	33844	Hickory Hickory	HC	1 strip 1 lama	67422	69
	34237	Rovere Roble	AV	1 strip 1 lama	67224	63
	34268	Rovere Roble	VS	2 strip 2 lamas	67395	67
	34352	Rovere Roble	AT	1 strip 1 lama	67385	66
	35063	Acacia Acacia	MO	2 strip 2 lamas	67362	65
	37195	Rovere Roble	AV	2 strip 2 lamas	67232	65
	37218	Rovere Roble	AH	3 strip 3 lamas	67233	66
	37503	Noce Nogal	MO	2 strip 2 lamas	67247	68
	37526	Rovere Roble	AV	1 strip 1 lama	67248	63
	37527	Rovere Roble	AV	1 strip 1 lama	67249	67
	37663	Rovere Roble	AT	1 strip 1 lama	67275	64
	37813	Rovere Roble	MO	1 strip 1 lama	67259	65
	K4367	Noce Nogal	AV	1 strip 1 lama	67199	69
	K4368	Faggio Haya	MO	1 strip 1 lama	67360	64
	K4386	Rovere Roble	AT	1 strip 1 lama	67380	67
	K4412	Rovere Roble	AV	Multistab Multistrip	67218	64
	K4414	Noce Nogal	MO	Multistab Multistrip	67397	68
	K4415	Rovere Roble	VS	1 strip 1 lama	67262	66
	K4416	Abete rosso Picea	AT	1 strip 1 lama	67278	62
	K4418	Rovere Roble	VS	1 strip 1 lama	67276	63
	K4428	Rovere Roble	VS	1 strip 1 lama	67276	62
	K4430	Rovere Roble	VS	1 strip 1 lama	67289	68
	K4898	Rovere Roble	AV	1 strip 1 lama	67208	69
	K5271	Pino Pino	VS	Multistab Multistrip	67379	62

8.0 Plancia larga | 8.0 Tablón ancho

CLASSIC TOUCH	No. decoro	Denominazione decoro	Superficie	Immagine decoro	Battiscopa	Página
	34037	Rovere Roble	AT	1 strip 1 lama	67250	74
	34356	Pino Pino	VS	1 strip 1 lama	67273	74
	37197	Rovere Roble	AV	1 strip 1 lama	67421	75
	37245	Rovere Roble	AV	1 strip 1 lama	67233	73
	37473	Acero Arce	AV	1 strip 1 lama	67244	75
	37480	Hickory Hickory	AV	1 strip 1 lama	67245	73
	37843	Rovere Roble	AT	1 strip 1 lama	67261	72
	39058	Rovere Roble	VS	1 strip 1 lama	67361	72
	K4347	Pino Pino	AT	1 strip 1 lama	67205	73
	K4413	Rovere Roble	AV	Multistab Multistrip	67353	74
	K5272	Pino Pino	VS	Multistab Multistrip	67221	72

Categoría Categoría	No. decoro N.º de decoración	Denominazione decoro Nombre de la decoración	Superficie Superficie	Immagine decoro Modelo de deco- ración	Battiscopa Listones para el zócalo	Página Página
------------------------	---------------------------------	---	--------------------------	--	--	-----------------

8.0 Plancia premium | **8.0** Tablón premium

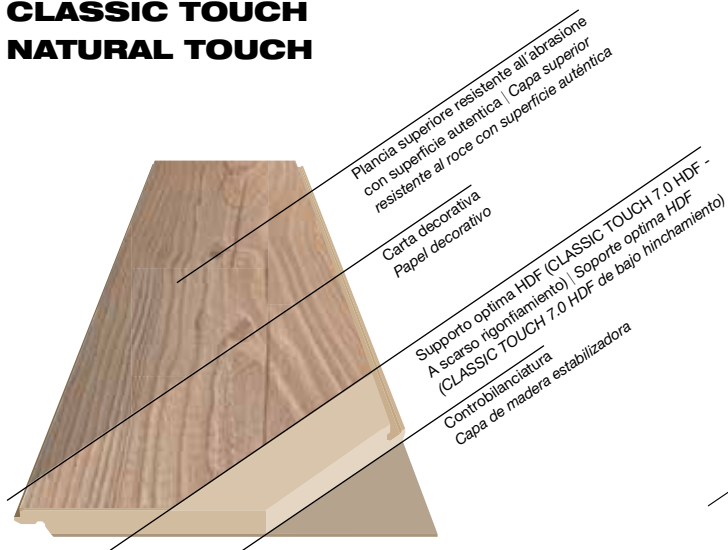
CLASSIC TOUCH	No. decoro	Denominazione decoro	Superficie	Immagine decoro	Battiscopa	Página	
	34266	Rovere Roble	BARI	AV	1 strip 1 lama	67222	78
	34308	Pino Pino	KODIAK	AT	1 strip 1 lama	67254	78
	35991	Cemento Hormigón	FOSSIL	AT	1 strip 1 lama	67368	79
	37844	Rovere Roble	MARINEO	AT	1 strip 1 lama	67262	80
	37846	Rovere Roble	AMENO	AT	1 strip 1 lama	67263	79
	38058	Hickory Hickory	SOAVE	AV	1 strip 1 lama	67265	80
	K4376	Pino Pino	GRIZZLY	AT	1 strip 1 lama	67206	78
	K4377	Teak Teak	WALABA	AV	1 strip 1 lama	67397	81
	K4383	Noce Nogal	FRESCO ROOT	AV	ENDgrain	67236	81
	K4427	Pino Pino	MADERA BLANDA	VS	1 strip 1 lama	67399	80
K4429	Rovere Roble	NATIVE SAND	VS	1 strip 1 lama	67248	79	

8.0 Piastrella | **8.0** Baldosa

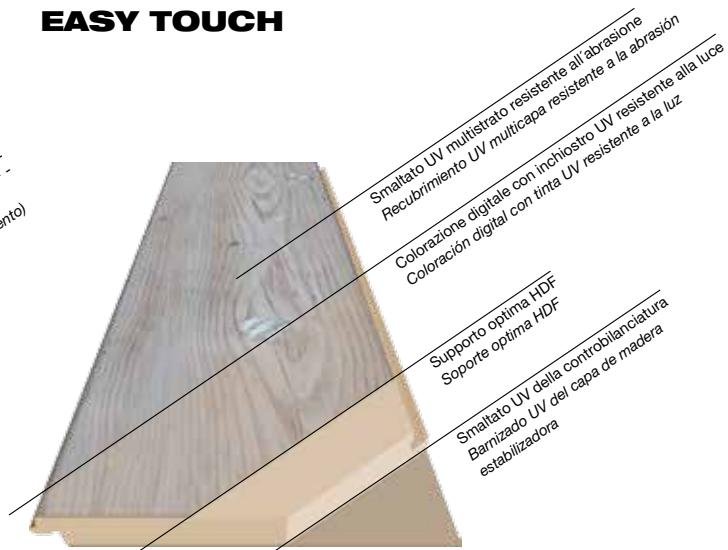
CLASSIC TOUCH	No. decoro	Denominazione decoro	Superficie	Immagine decoro	Battiscopa	Página	
	38282	Ardesia Pizarra	LUNAS	TS	Piastrella Baldosa	67425	84
	38475	Ardesia Pizarra	MUSTANG	TC	Piastrella Baldosa	67428	85
	44375	Cemento Hormigón	ART PERLGRAU	TC	Piastrella Baldosa	67426	85
	K035	Cemento Hormigón	LAVAL	TC	Piastrella Baldosa	67427	84
K045	Pino Pino	ALABASTRO	TW	Piastrella Baldosa	67363	84	

Struttura | Estructura

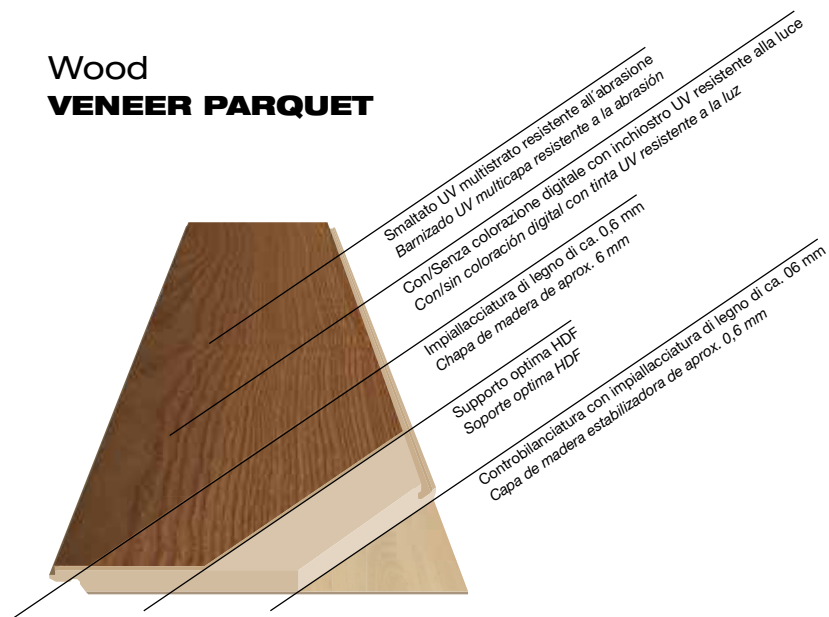
Laminate **CLASSIC TOUCH** **NATURAL TOUCH**



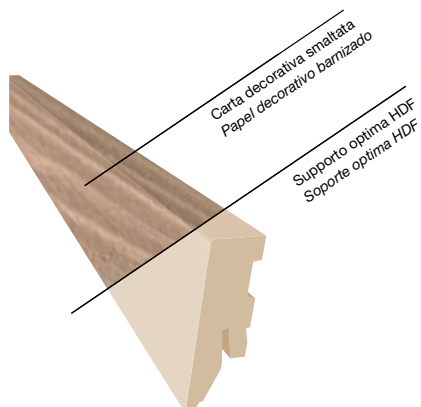
Laminate **EASY TOUCH**



Wood **VENEER PARQUET**



Battiscopa | Listones para el zócalo



Decori | *Imágenes decorativas*



1 strip | 1 lama



Piastrella | Baldosa



1-2 strip | 1-2 lama




ENDgrain



2 strip | 2 lamas



3in1



3 strip | 3 lamas




FISHbone



Multistrip | Multilama

Formati di plance | *Formatos de tablones*





Battiscopa
Listón del zócalo



Clip per battiscopa
Clip de montaje para listones de zócalo



Angolo interno
Esquina interior



Angolo esterno
Esquina exterior



Terminale
Pieza final



Distanziatore
Separador



Profilo di transizione 2700 mm
Perfil de movimiento 2700 mm



Profilo di chiusura 2700 mm
Perfil de cierre 2700mm



Profilo di compensazione 2700 mm
Perfil de compensación 2700 mm



Profilo per scale 2700 mm
Perfil de escalera 2700 mm



Sound System Underlay 2.2 mm



Nastro di alluminio, 50 m
Cinta de aluminio, 50 m



Detergente, 1 litro
Limpiador, 1 litro



Set di riparazione
Set de reparación

No. materiale N.º de material	Descrizione Descripción	Unità imballo Unidad de embalaje
SL5018	Battiscopa 2600 x 50 x 18 mm <i>Listón del zócalo 2600 x 50 x 18mm</i>	10 pz./decoro/scatola = 26,00 m, 640 pz./pallet 10 uds. por decoración por caja = 26 m lineales, 640 uds. por palet
FZLECL	Clips per battiscopa <i>Clip de montaje para listones de zócalo</i>	30 pz./scatola, 50 scatole/cartone, 36 cartoni/pallet 30 uds. por caja, 50 cajas por caja de cubierta, 36 cajas de cubierta por palet
FZ5IEED	Angolo interno, effetto acciaio inox <i>Esquina interior, aspecto de acero inoxidable</i>	2 pz./sacchetto, 10 sacchetti/scatola 2 uds. por bolsa, 10 bolsas por caja
FZ5IEWE	Angolo interno, bianco <i>Esquina interior, blanca</i>	
FZ5AEED	Angolo esterno, effetto acciaio <i>Esquina exterior, aspecto de acero inoxidable</i>	2 pz./sacchetto, 10 sacchetti/scatola 2 uds. por bolsa, 10 bolsas por caja
FZ5AEWE	Angolo esterno, bianco <i>Esquina exterior, blanca</i>	
FZ5ESED	Terminale, effetto acciaio inox <i>Pieza final, aspecto de acero inoxidable</i>	2 pz./sacchetto, 10 sacchetti/scatola 2 uds. por bolsa, 10 bolsas por caja
FZ5ESWE	Terminale, bianco <i>Pieza final, blanca</i>	
FZABHA	Distanziatore <i>Separador</i>	20 pz./sacchetto, 30 sacchetti/scatola 20 uds. por bolsa, 30 bolsas por caja
FZPRB27EDEL	Profilo di transizione 2700 mm, effetto acciaio inox <i>Perfil de movimiento 2700 mm, aspecto de acero inoxidable</i>	10 pz./scatola = 27 m 10 uds. por caja = 27 lm
FZPRE27EDEL	Profilo di chiusura 2700 mm, effetto acciaio inox <i>Perfil de cierre 2700mm, aspecto de acero inoxidable</i>	10 pz./scatola = 27 m 10 uds. por caja = 27 lm
FZPRA27EDEL	Profilo di compensazione 2700 mm, effetto acciaio inox <i>Perfil de compensación 2700 mm, aspecto de acero inoxidable</i>	10 pz./scatola = 27 m 10 uds. por caja = 27 lm
FZPRT27EDEL	Profilo per scale 2700 mm, effetto acciaio inox <i>Perfil de escalera 2700 mm, aspecto de acero inoxidable</i>	10 pz./scatola = 27 m 10 uds. por caja = 27 lm
FZSOUN22	Sound System Underlay 2.2 mm	1 pz./scatola = 13,8 m ² 1 ud. por caja = 13,8 m ²
FZALBA	Nastro di alluminio, 50 m x 50 mm <i>Cinta de aluminio, 50 m x 50 mm</i>	50 m/rotolo, 36 rotoli/pacco 50 m lineales por rollo, 36 rollos por paquete
FZWIPF	Detergente, 1 litro <i>Limpiador, 1 litro</i>	15 pz./scatola, 28 scatole/pallet 15 uds. por caja, 28 cajas por palet
FZREK12	Set di riparazione 2: per pavimenti scuri <i>Set de reparación 2: para suelos oscuros</i>	10 pz. per colore e scatola 10 uds. por color y caja
FZREK13	Set di riparazione 3: per pavimenti chiari <i>Set de reparación 3: para suelos claros</i>	

